

# Manual zu den Online-Deklarationen

## Einführung

Ein zentrales Element zur Bestimmung der Leistungen für Mitglieder von Gebäudehülle Schweiz sind die Deklarationen der Modulauswahl, des Leistungsbeitrag und des Berufsbildungsfonds (BBF).

Dieses Manual dient als Handbuch zur Ergänzung des Tutorials auf YouTube.

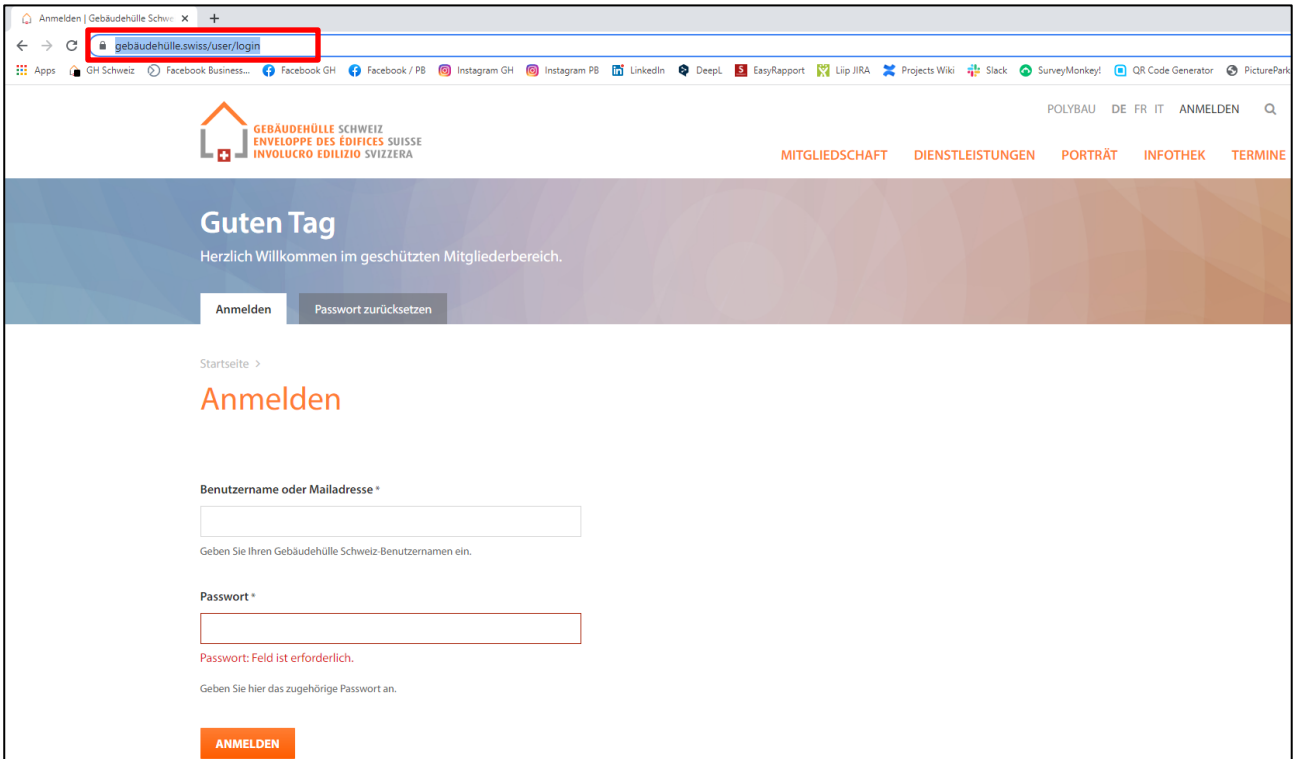
[→ zum Youtube-Tutorial](#)

## Inhaltsverzeichnis

Einführung .....	1
1. Login Bereich.....	2
2. Cockpit Oberfläche.....	4
3. Navigationsmenu.....	5
4. Deklarationen.....	6
5. Modulwahl online.....	7
6. Modulwahl analog.....	8
7. Leistungsbeitrag online.....	9
8. Leistungsbeitrag analog.....	12
9. Berufsbildungsfonds online.....	15
10. Berufsbildungsfonds analog.....	19
11. Kleine Helfer.....	20
Favoriten.....	20
Cockpit Neuigkeiten.....	21
Firmendaten bearbeiten.....	22
Seite aktualisieren .....	24
12. Für Sektionsfunktionäre .....	25
13. Für Sektionskassiere.....	26
Einstieg zur Übersicht .....	26
Tabellengliederung .....	27
Freigeben einer Deklaration.....	28
Anmerkungen.....	29

## 1. Login Bereich

Mit diesem Link gelangen Sie zum Login-Bereich: <https://gebaeudehuelle.swiss/user/login>




Anmelden | Gebäudehülle Schw... x +

← → ↻ [gebaeudehuelle.swiss/user/login](https://gebaeudehuelle.swiss/user/login)

Apps GH Schweiz Facebook Business... Facebook GH Facebook / PB Instagram GH Instagram PB LinkedIn Deepl. EasyRapport Lip JIRA Projects Wiki Slack SurveyMonkey! QR Code Generator PicturePark

POLYBAU DE FR IT ANMELDEN Q

 **GEBÄUDEHÜLLE SCHWEIZ**  
**ENVELOPPE DES ÉDIFICES SUISSE**  
**INVOLUCRO EDILIZIO SVIZZERA**

MITGLIEDSCHAFT DIENSTLEISTUNGEN PORTRÄT INFOTHEK TERMINE

**Guten Tag**  
Herzlich Willkommen im geschützten Mitgliederbereich.

Anmelden Passwort zurücksetzen

Startseite >

**Anmelden**

Benutzername oder Mailadresse \*

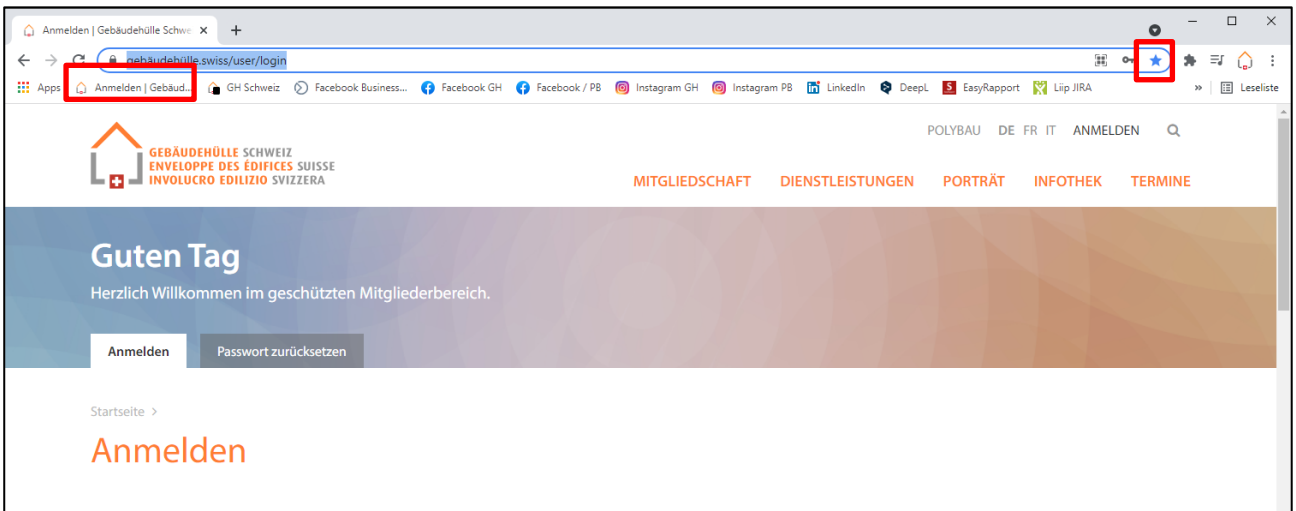
Geben Sie Ihren Gebäudehülle Schweiz-Benutzernamen ein.

Passwort \*

Passwort: Feld ist erforderlich.  
Geben Sie hier das zugehörige Passwort an.

**ANMELDEN**

TIPP: Um schneller zu der Login Oberfläche zu gelangen, können Sie die Seite bei Ihrem Browser als Lesezeichen hinzufügen, in dem Sie die Seite mit dem Stern ganz rechts markieren oder mit dem Kopieren des URL's in der Lesezeichenleiste ziehen




Anmelden | Gebäudehülle Schw... x +

← → ↻ <https://gebaeudehuelle.swiss/user/login>

Apps Anmelden | Gebäud... GH Schweiz Facebook Business... Facebook GH Facebook / PB Instagram GH Instagram PB LinkedIn Deepl. EasyRapport Lip JIRA Leseliste

POLYBAU DE FR IT ANMELDEN Q

 **GEBÄUDEHÜLLE SCHWEIZ**  
**ENVELOPPE DES ÉDIFICES SUISSE**  
**INVOLUCRO EDILIZIO SVIZZERA**

MITGLIEDSCHAFT DIENSTLEISTUNGEN PORTRÄT INFOTHEK TERMINE

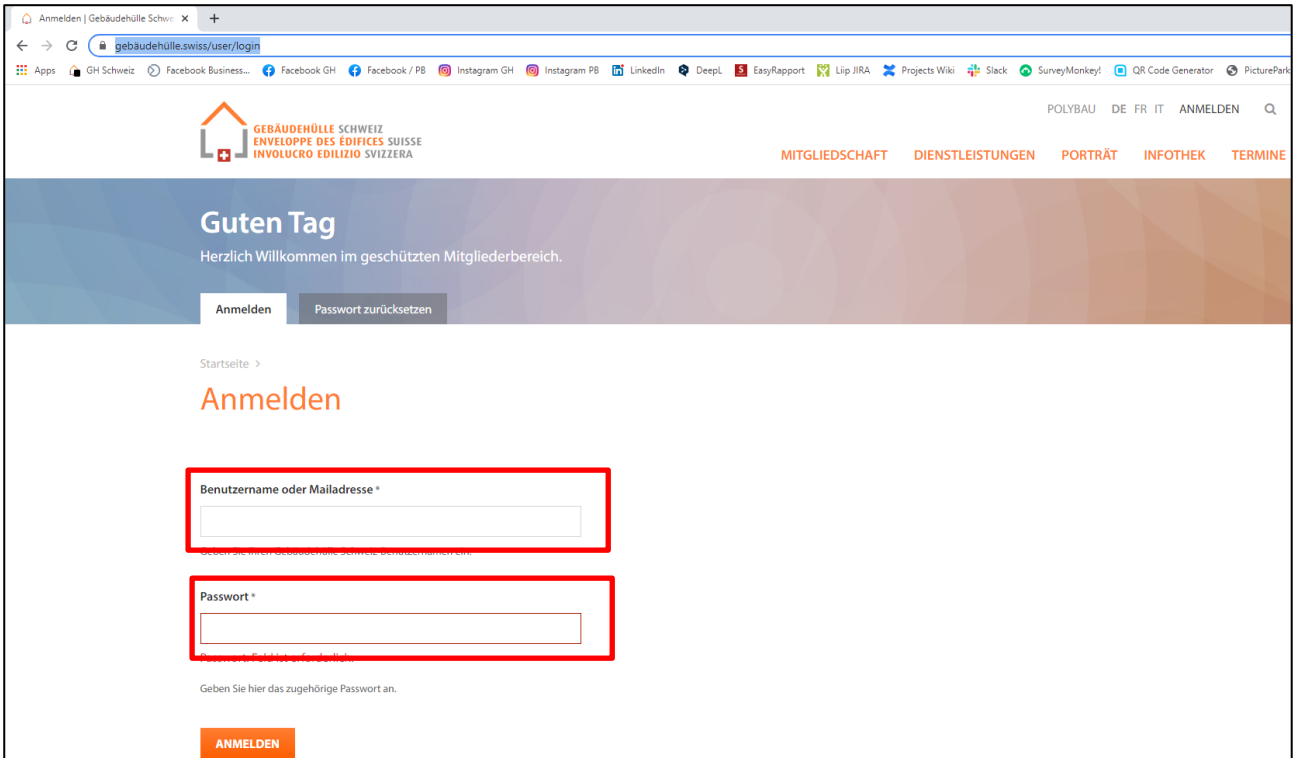
**Guten Tag**  
Herzlich Willkommen im geschützten Mitgliederbereich.

Anmelden Passwort zurücksetzen

Startseite >

**Anmelden**

- E-Mail-Adresse und Passwort eingeben:



Anmelden | Gebäudehülle Schw... x +

gebäudehülle.swiss/user/login

Apps GH Schweiz Facebook Business... Facebook GH Facebook / PB Instagram GH Instagram PB LinkedIn DeepL EasyRapport Liip JIRA Projects Wiki Slack SurveyMonkey! QR Code Generator PicturePark

POLYBAU DE FR IT ANMELDEN

**Guten Tag**  
Herzlich Willkommen im geschützten Mitgliederbereich.

Anmelden Passwort zurücksetzen

Startseite >

## Anmelden

Benutzername oder Mailadresse\*

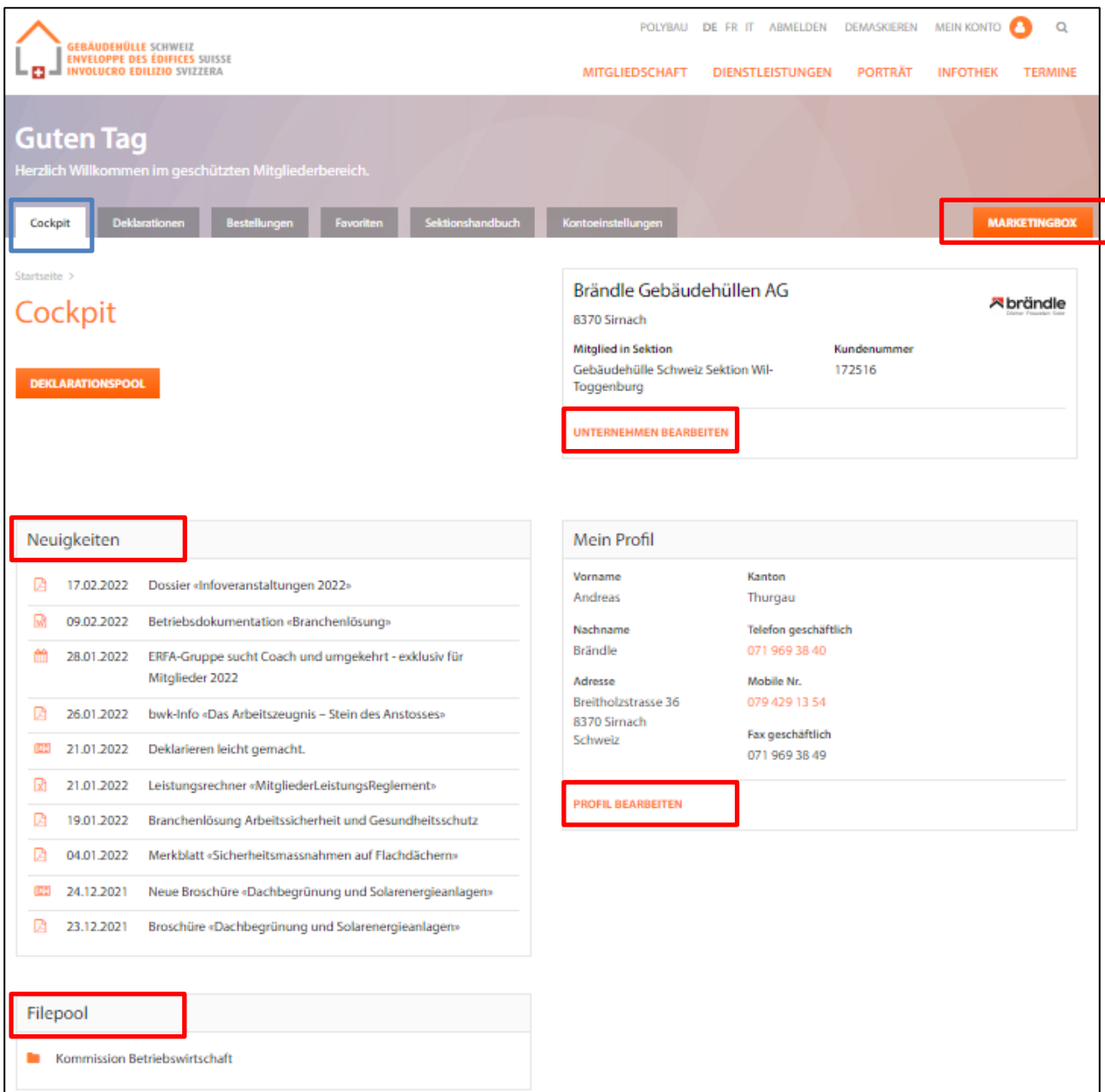
Passwort\*

Geben Sie hier das zugehörige Passwort an.

ANMELDEN

## 2. Cockpit Oberfläche

- Neuigkeiten:** hier sehen Sie, auf der Webseite publizierten Neuigkeiten
- Filepool:** Daten und Dokumente, auf die Sie Zugriff, haben, wenn Sie in einer Kommission dabei sind
- Unternehmen bearbeiten:** Hier können Sie die Firmendaten (Adresse, Webseite, Slogan, Fachbereich, Logo usw.) ändern.
- Profil bearbeiten:** Hier können Sie das Passwort, die Adresse, die Telefonnummer usw. ändern.
- Marketingbox:** Hier gelangen Sie direkt zur Marketingbox und können personalisierte Werbemittel bestellen.



The screenshot shows the Cockpit user interface. At the top, there is a navigation bar with the logo and menu items: POLYBAU, DE, FR, IT, ABMELDEN, DEMASKIEREN, MEIN KONTO. Below this is a secondary menu with: MITGLIEDSCHAFT, DIENSTLEISTUNGEN, PORTRÄT, INFOTHEK, TERMINE. The main header says "Guten Tag" and "Herzlich Willkommen im geschützten Mitgliederbereich." A navigation bar contains: Cockpit, Deklarationen, Bestellungen, Favoriten, Sektionshandbuch, KontoEinstellungen, and a highlighted Marketingbox. The main content area is divided into several sections:

- DEKLARATIONSPPOOL** (highlighted in orange)
- Brändle Gebäudehüllen AG** profile card with address (8370 Sirmach), contact info, and a highlighted **UNTERNEHMEN BEARBEITEN** button.
- Neuigkeiten** (highlighted in red) section with a list of news items:

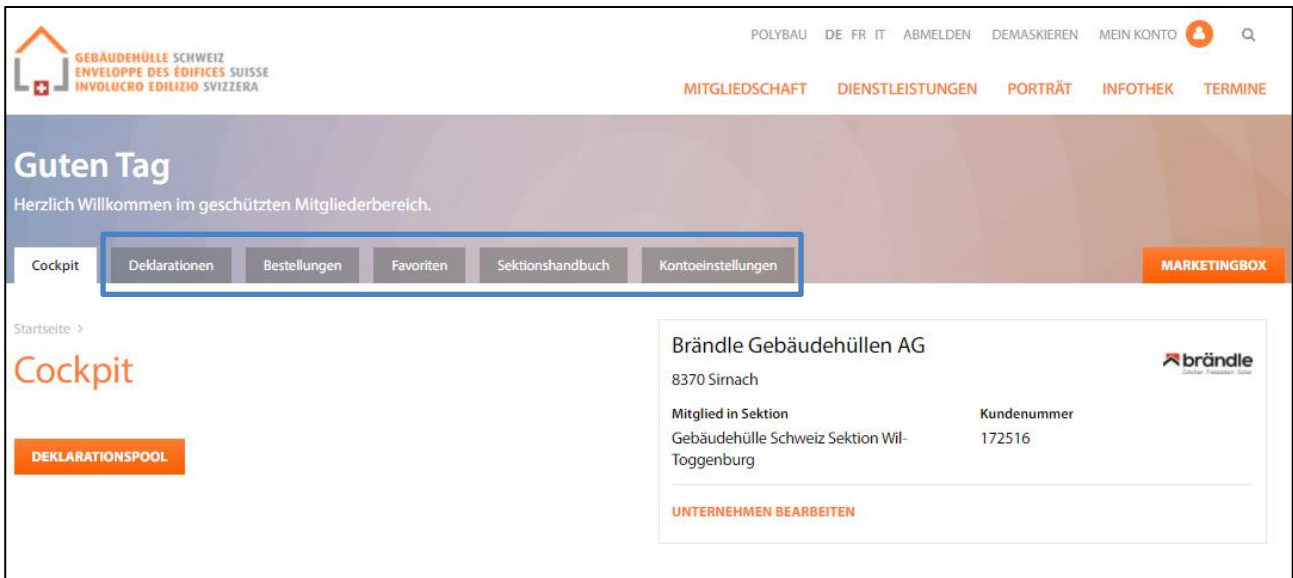
Datum	Titel
17.02.2022	Dossier «Infoveranstaltungen 2022»
09.02.2022	Betriebsdokumentation «Branchenlösung»
28.01.2022	ERFA-Gruppe sucht Coach und umgekehrt - exklusiv für Mitglieder 2022
26.01.2022	bwk-Info «Das Arbeitszeugnis – Stein des Anstosses»
21.01.2022	Deklariieren leicht gemacht.
21.01.2022	Leistungsrechner «MitgliederLeistungsReglement»
19.01.2022	Branchenlösung Arbeitssicherheit und Gesundheitsschutz
04.01.2022	Merkblatt «Sicherheitsmassnahmen auf Flachdächern»
24.12.2021	Neue Broschüre «Dachbegrünung und Solarenergieanlagen»
23.12.2021	Broschüre «Dachbegrünung und Solarenergieanlagen»

- Mein Profil** section with fields for Vorname (Andreas), Nachname (Brändle), Adresse (Breitholzstrasse 36, 8370 Sirmach, Schweiz), Kanton (Thurgau), Telefon geschäftlich (071 969 38 40), Mobile Nr. (079 429 13 54), Fax geschäftlich (071 969 38 49), and a highlighted **PROFIL BEARBEITEN** button.
- Filepool** (highlighted in red) section with a sub-section for "Kommission Betriebswirtschaft".

### 3. Navigationsmenu

Das Navigationsmenu befindet sich im Kopfbereich und beinhalten zusätzlich folgende Register:

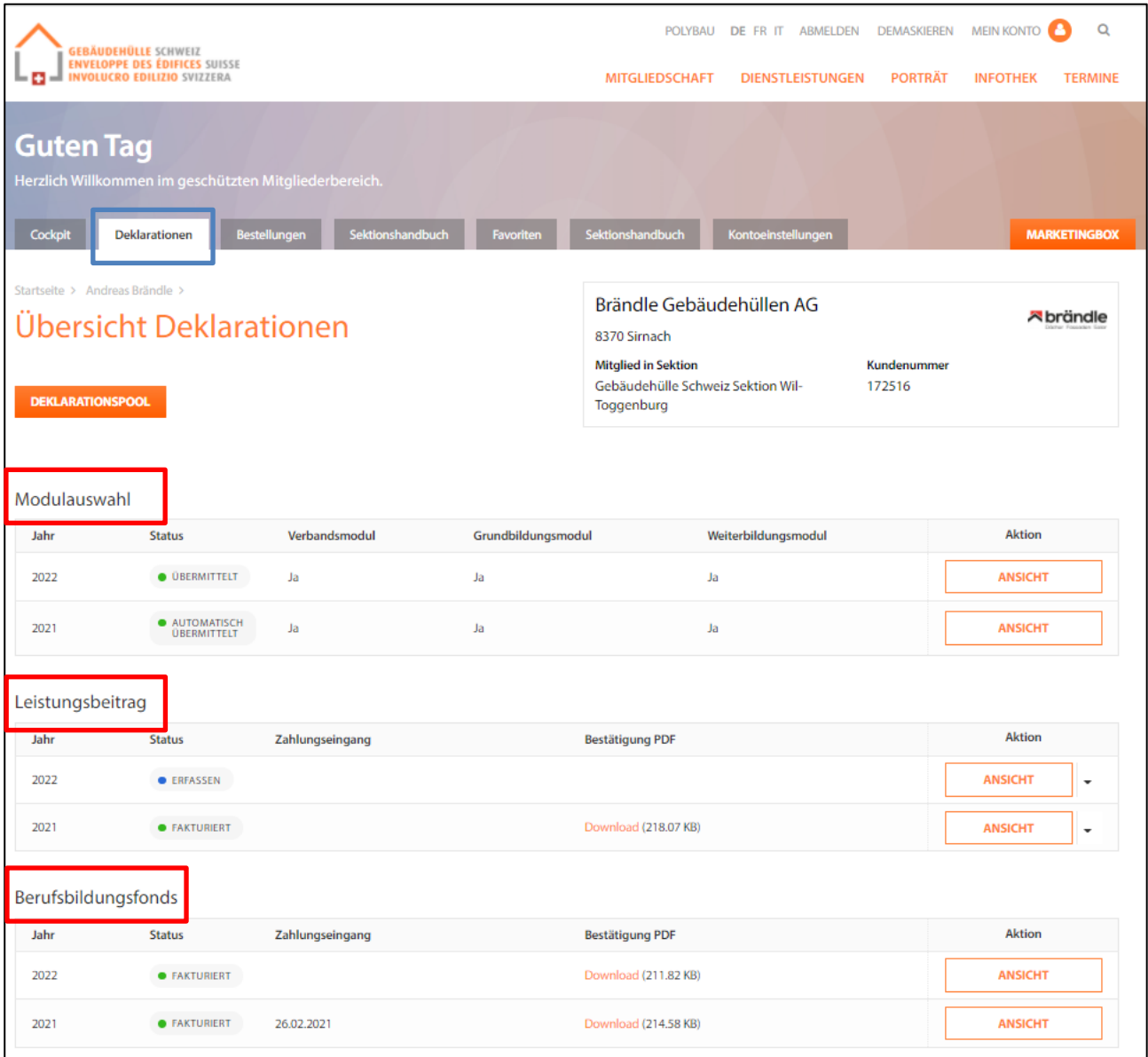
<b>Deklarationen</b>	hier können Sie die Modulauswahl, den Leistungsbeitrag und den Berufsbildungsfonds deklarieren. Diese Punkte werden im Manual separat aufgezeigt.
<b>Bestellungen</b>	hier finden Sie eine Übersicht von allen Bestellungen, die Sie über den E-Shop getätigt haben
<b>Favoriten</b>	die Funktion diesbezüglich wird am Ende dieses Manuals unter «kleine Helfer» aufgezeigt ( <a href="#">Seite 19</a> )
<b>Sektionshandbuch</b>	diese Option ist nur für Sektionspräsidenten verfügbar ( <a href="#">mehr dazu auf Seite 25</a> )
<b>Kontoeinstellungen</b>	hier können Sie Ihre persönlichen Kontodaten (analog Profil bearbeiten) anpassen



The screenshot shows the user interface of the online portal. At the top, there is a navigation bar with the logo and menu items: POLYBAU, DE FR IT, ABMELDEN, DEMASKIEREN, MEIN KONTO, and a search icon. Below this is a secondary menu with: MITGLIEDSCHAFT, DIENSTLEISTUNGEN, PORTRÄT, INFOTHEK, and TERMINE. The main header area says 'Guten Tag' and 'Herzlich Willkommen im geschützten Mitgliederbereich.' Below this is a 'Cockpit' navigation bar with buttons for 'Deklarationen', 'Bestellungen', 'Favoriten', 'Sektionshandbuch', and 'Kontoeinstellungen', which are highlighted with a blue box. To the right of this bar is a 'MARKETINGBOX' button. The main content area includes a 'Startseite >' link, the 'Cockpit' title, and a 'DEKLARATIONSPPOOL' button. On the right, there is a profile card for 'Brändle Gebäudehüllen AG' with the address '8370 Sirmach', 'Mitglied in Sektion Gebäudehülle Schweiz Sektion Wil-Toggenburg', and 'Kundennummer 172516'. At the bottom of the card is a button labeled 'UNTERNEHMEN BEARBEITEN'.

## 4. Deklarationen

Hier können Sie die Modulwahl, den Leistungsbeitrag und allfälligen den Berufsbildungsfonds deklarieren. Zudem sehen Sie die bereits deklarierten Perioden. Die Detailansicht können Sie unter dem Button «Ansicht» anschauen.



**Guten Tag**  
Herzlich Willkommen im geschützten Mitgliederbereich.

**Übersicht Deklarationen**

**DEKLARATIONSPPOOL**

**Brändle Gebäudehüllen AG**  
 8370 Sirmach  
 Mitglied in Sektion Gebäudehülle Schweiz Sektion Wil-Toggenburg  
 Kundennummer 172516

**Modulwahl**

Jahr	Status	Verbandsmodul	Grundbildungsmodul	Weiterbildungsmodul	Aktion
2022	ÜBERMITTELT	Ja	Ja	Ja	ANSICHT
2021	AUTOMATISCH ÜBERMITTELT	Ja	Ja	Ja	ANSICHT

**Leistungsbeitrag**

Jahr	Status	Zahlungseingang	Bestätigung PDF	Aktion
2022	ERFASSEN			ANSICHT
2021	FAKTURIERT		Download (218.07 KB)	ANSICHT

**Berufsbildungsfonds**

Jahr	Status	Zahlungseingang	Bestätigung PDF	Aktion
2022	FAKTURIERT		Download (211.82 KB)	ANSICHT
2021	FAKTURIERT	26.02.2021	Download (214.58 KB)	ANSICHT

## 5. Modulwahl online


Die Modulwahl wird jeweils Mitte November auf Ihrem Web-Login aufgeschaltet. Das Verbandmodul wird bei allen Mitgliedern von Gebäudehülle Schweiz automatisch aktiviert. Ob Sie das Modul Grundbildung und / oder Weiterbildung möchten, können Sie jedes Jahr im November fürs kommende Jahr neu auswählen. Diese Modulwahl ist verbindlich und kann im Nachhinein fürs kommende Jahr nicht mehr angepasst werden. Falls wir von Ihnen keine Rückmeldung erhalten, wählen wir die Module gemäss Vorjahr automatisch aus. Sie sehen unterhalb immer die Modulwahl vom Vorjahr.

- Klicken Sie auf «Bearbeiten»

### Übersicht Deklarationen

**Brändle Gebäudehüllen AG**  
 8370 Sirnach  
 Mitglied in Sektion  
 Gebäudehülle Schweiz Sektion Wil-  
 Toggenburg

**Firmennummer**  
 172516



Modulwahl					
Jahr	Status	Verbandsmodul	Grundbildungsmodul	Weiterbildungsmodul	Aktion
2021	ERFASSEN	Ja	Ja	Ja	<b>BEARBEITEN</b>
2020	LOCKED	Ja	Ja	Ja	ANSICHT

- Wählen Sie Ihre gewünschten Module aus
- Bestätigen Sie Ihre Auswahl
- Klicken Sie auf «Modulwahl einreichen», danach wird Ihre Auswahl verbindlich an Gebäudehülle Schweiz übermittelt

### Modulwahl bearbeiten

Unternehmen BRÄNDLE GEBÄUDEHÜLLEN AG Kontakt No. 172516 Jahr 2021

Status ERFASSEN

**Modulwahl**

Verbandsmodul

Grundbildungsmodul

Weiterbildungsmodul

**Bestätigung**

Hiermit bestätige ich die Richtigkeit und Vollständigkeit der übermittelten Angaben

SCHLIESSEN
MODULWAHL EINREICHEN



## 6. Modulwahl analog


Für die analoge Modulwahl können Sie folgendes [PDF Dokument](#) ausfüllen. Das PDF ist interaktiv und kann gleich am Computer ausgefüllt und versendet werden. Sie können das Dokument auch ausdrucken, ausfüllen und eingescannt per E-Mail an Maria De Simone (<mailto:maria.desimone@gh-schweiz.ch>) zusenden.

### MITGLIEDERLEISTUNGSREGLEMENT 2022

#### DEKLARATION DER MODULE

Wahl der Module für das Verbandsjahr 2022:

	• Leistungen für Lernende	<input type="checkbox"/>
	• Vorzugskonditionen für das gesamte Weiterbildungsangebot und Fachtagungen (Polybau/Gebäudehülle Schweiz)	<input type="checkbox"/>

 Zusätzliche Informationen zum neuen Mitgliederleistungsreglement oder zum Leistungsrechner erhalten Sie über den Code. Bitte auf den Code klicken oder mit Ihrem Handy scannen.

Firma

Vorname · Name

Strasse

PLZ · Ort

E-Mail

Telefon

Datum

Unterschrift  Bitte unterzeichnen, sofern Sie das Formular nicht elektronisch retournieren.

Falls senden nicht möglich, dann Formular erst auf den Computer speichern, ausfüllen und senden.



## 7. Leistungsbeitrag online

Der Leistungsbeitrag wird jeweils Anfang Jahr fürs laufende Jahr ausgefüllt. Berechnet wird der Leistungsbeitrag mit den Zahlen vom abgeschlossenen Geschäftsjahr.

Auch beim Leistungsbeitrag sehen Sie jeweils Ihre Deklarationen von den vergangenen Jahren. Diese können Sie mit «Download» ansehen und herunterladen.

Jahr	Status	Zahlungseingang	Bestätigung PDF	Aktion
2022	ERFASSEN			ANSICHT
2021	FAKTURIERT		Download (218.07 KB)	ANSICHT

Erscheint im oberen Bereich des Heruntergeladenen Dokumentes den Vermerk «Entwurf» ist die Deklaration noch nicht vollständig abgeschlossen und freigegeben.



**GEBÄUDEHÜLLE SCHWEIZ**  
**ENVELOPPE DES ÉDIFICES SUISSE**  
**INVOLUCRO EDILIZIO SVIZZERA**  
 VERBAND SCHWEIZER GEBÄUDEHÜLLEN-UNTERNEHMUNGEN

Seite 1 / 1

Brändle Gebäudehüllen AG  
 Bedachungen/Fassadenbau  
 Pumpwerkstrasse 6a  
 8370 Sirmach

Entwurf

Deklaration per 31.12.2018	Leistungsbeitrag 2019
Datum	11.02.2021 11:39
Status	Automatisch übermittelt
Kundennummer	172516
Mitglied in Sektion	WIL
Ihre Modulwahl per 31.12.2018	Verbandsmodul, Grundbildungsmodul, Weiterbildungsmodul
Rückfragen	T 071 955 70 30 oder <a href="mailto:branchenpolitik@gebaeudehuelle.swiss">branchenpolitik@gebaeudehuelle.swiss</a>
Ansprechperson	Andreas Brändle, 071 969 38 40

- Klicken Sie auf «Bearbeiten»

Jahr	Status	Zahlungseingang	Bestätigung PDF	Aktion
2022	ERFASSEN			ANSICHT <b>BEARBEITEN</b>
2021	FAKTURIERT		Download (218.07 KB)	ANSICHT

**Modulwahl**

Verbandsmodul <sup>?</sup>  
 Grundbildungsmodul <sup>?</sup>  
 Weiterbildungsmodul <sup>?</sup>

---

**Betriebsinformationen**

Hauptbetrieb \* <sup>?</sup> 
   
 Filialbetrieb \* <sup>?</sup>

AHV-pflichtige Lohnsumme ganzer Betrieb \* <sup>?</sup>

Anhang AHV Beleg \* <sup>?</sup>  
 Keine ausgewählt

Abgerechnete Lohnsumme GHCH <sup>?</sup>

Temporäre Rechnungen \* <sup>?</sup>  
 CHF

---

**Mitarbeiterbestand**

Geschäftsführer, Kader, Admin \* <sup>?</sup> 
   
 Mitarbeitende GAV Gebäudehülle \* <sup>?</sup>

Mitarbeitende anderer GAV \* <sup>?</sup> 
   
 Lernende Gebäudehülle \* <sup>?</sup>

---

**Abweichende Ansprechperson**

Vorname 
   
 Nachname

E-Mail 
   
 Telefon

---

**Kundenbemerkung**

Zeichenobergrenze bei 250, es bleiben noch: 250

---

**Bestätigung**

Hiermit bestätige ich die Richtigkeit und Vollständigkeit der übermittelten Angaben.

- Hier sehen Sie die von Ihnen gewählten Module
  
- Geben Sie hier die Anzahl Hauptbetriebe und Filialbetriebe an
- Hier geben Sie die AHV-Pflichtige Lohnsumme an. Der Vorjahreswert wird automatisch angezeigt
- Laden Sie den AHV Beleg als PDF hoch.
  
- Hier können Sie die Lohnsumme, welche bei anderen Verbänden abgezogen wird in Prozent eingeben.
- Gesamtsumme aller Rechnungen der Temporär- und Akkordmitarbeiter
  
- Geben Sie hier die Anzahl Mitarbeiter pro Funktion ein
  
- Falls die Daten der Ansprechperson geändert haben, bitte anpassen.
  
- Sonstige Informationen oder Bemerkungen
  
- Bitte bestätigen. Ohne diesen Hacken, kann die Deklaration nicht eingereicht werden.
- **«SPEICHERN»** Sie Ihre Angaben und bearbeiten Sie zu einem anderen Zeitpunkt weiter.
- **«MRL EINREICHEN»** mit diesem Klick werden Ihre Angaben verbindlich an Gebäudehülle Schweiz übermittelt

Im unteren Teil der Detailansicht finden Sie passende Hilfsdokumente zum jeweiligen Thema:

Passende Dokumente



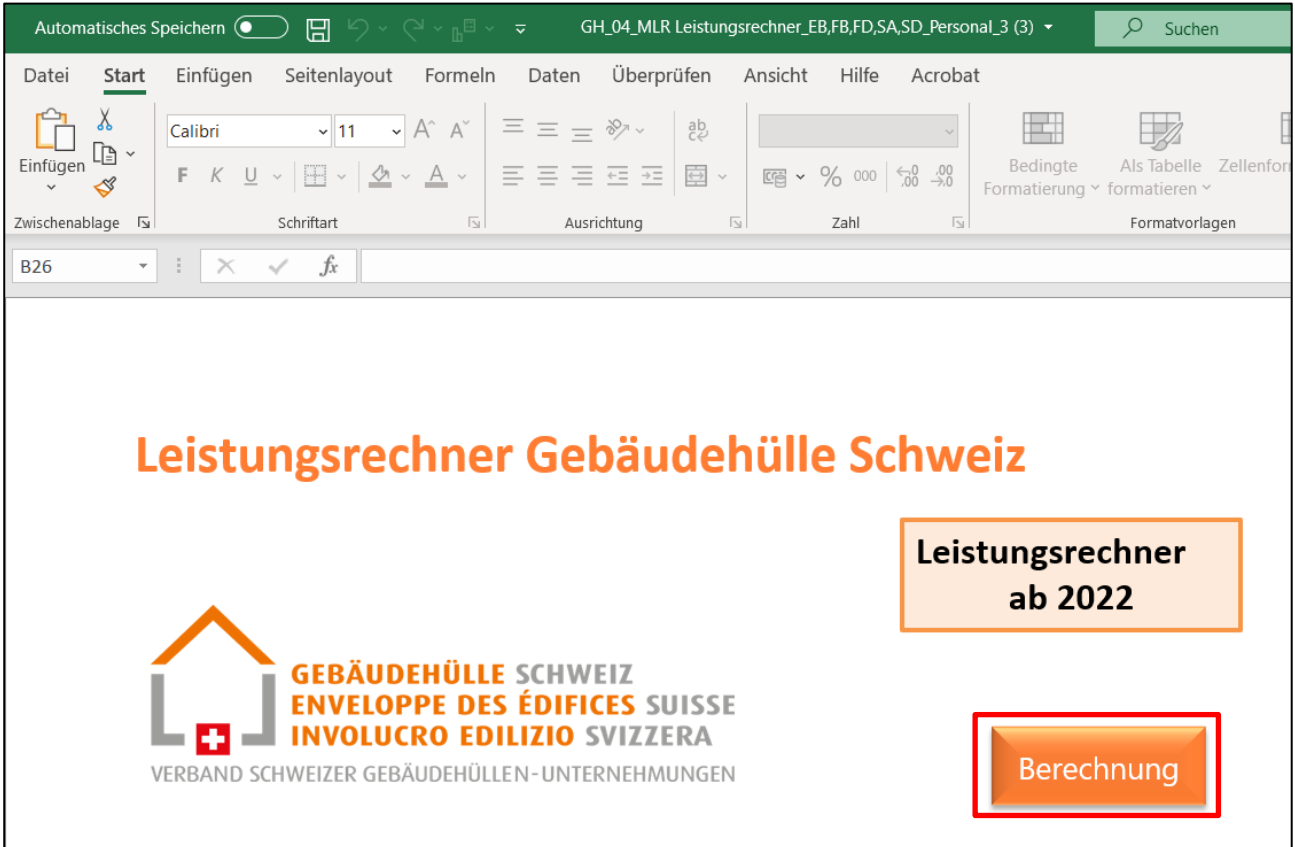
## 8. Leistungsbeitrag analog







Den Leistungsrechner fürs aktuelle Jahr finden Sie unter folgendem Link:

<https://gebaeudehuelle.swiss/node/2728/download>









Automatisch wird ein Excel Formular herunter geladen mit welchem Sie Ihren Leistungsbeitrag berechnen können.




- Öffnen Sie das Dokument und klicken Sie auf «Berechnung»






Automatisches Speichern      GH\_04\_MLR Leistungsrechner\_EB,FB,FD,SA,SD\_Personal\_3 (3)  Suchen


Datei **Start** Einfügen Seitenlayout Formeln Daten Überprüfen Ansicht Hilfe Acrobat

Einfügen   Calibri 11 A<sup>+</sup> A<sup>-</sup>      

Zwischenablage  Schriftart Ausrichtung Zahl   Bedingte Formatierung Als Tabelle Zellenformatieren

B26   


**Leistungsrechner Gebäudehülle Schweiz**

 **GEBÄUDEHÜLLE SCHWEIZ**  
**ENVELOPPE DES ÉDIFICES SUISSE**  
**INVOLUCRO EDILIZIO SVIZZERA**  
VERBAND SCHWEIZER GEBÄUDEHÜLLEN-UNTERNEHMUNGEN

**Leistungsrechner ab 2022**

**Berechnung**

- Geben Sie im oberen Teil Ihre Firmenspezifischen Daten an, um danach mit der Leistungsberechnung zu beginnen.



**Leistungsrechner**  
ab 2022

**Leistungsrechner - Leistungsbeitrag Gebäudehülle Schweiz**

Errechnete Beiträge für

Firma / Kunden-Nr.	
PLZ/Ort	
Sektion	

1.) Verbandsmodul	CHF	1'000.00
2.) Grundbildungsmodul	CHF	-
3.) Weiterbildungsmodul	CHF	-
<b>Total Brutto</b>	<b>CHF</b>	<b>1'000.00</b>
Reduktion	CHF	-
<b>Leistungsbeitrag Gebäudehülle Schweiz</b>	<b>CHF</b>	<b>1'000.00</b>

- Unter dem Titel «Eingabe» werden Ihre Eingaben eingegeben.
- Mit dem Klick auf das entsprechende Feld öffnet sich ein Hilfetextfenster mit der Beschreibung des Feldinhaltes.

Modulwahl	Eingabe	
1.) Verbandsmodul	1	
2.) Grundbildungsmodul	bitte wählen	
3.) Weiterbildungsmodul	bitte wählen	
<b>1.) Berechnung Verbandsmodul</b>		
<b>Eingabe</b>		<b>Werte</b>
<b>Anzahl Betriebe</b>	1	
Hauptbetrieb	1	CHF 500.00
Filialbetrieb	0	CHF 500.00
AHV-pflichtige Lohnsumme ganzer Betrieb		CHF -
<b>Weitere Verbandszugehörigkeit</b>		
Abgerechnete Lohnsumme GHCH (%)	100%	CHF -
<b>Mitarbeiterbestand</b>		
Geschäftsführer / Kader / Admin	0	0.10% CHF -
Mitarbeitende GAV Gebäudehülle	0	CHF 300.00
Mitarbeitende anderer GAV	0	CHF 500.00
Lernende Gebäudehülle	0	CHF -
<b>Temporär- und Akkordmitarbeitende:</b>		
Rechnungen Temporäre	CHF -	75% CHF -
Errechnete Lohnsumme GHCH		0.10% CHF -
Wert Lohnsumme		CHF -
<b>2.) Grundbildungsmodul</b>		
<b>Werte</b>		
Wert Grundbildungsmodul	Nein	CHF 200.00
Anzahl Lernende	0	CHF 300.00
<b>3.) Weiterbildungsmodul</b>		
<b>Werte</b>		
Wert Weiterbildungsmodul	Nein	CHF 200.00
Wert Lohnsumme	CHF -	0.05% CHF -

- Füllen Sie das komplette Formular aus und übermitteln Sie dieses im Anschluss per E-Mail an Gebäudehülle Schweiz  
[maria.tonello@gh-schweiz.ch](mailto:maria.tonello@gh-schweiz.ch)

Hinweis: Bitte senden Sie das Formular an Gebäudehülle Schweiz.					
<b>Ort</b>	<input type="text"/>	<b>Datum</b>	<input type="text"/>	<b>Firmenstempel/ Unterschrift</b>	<input type="text"/>

## 9. Berufsbildungsfonds online

Die Deklaration des Berufsbildungsfonds wird gleichzeitig wie die Deklaration des Leistungsbeitrags statt. Der zu bezahlende Betrag berechnet sich aus den Angaben des abgeschlossenen Geschäftsjahrs.

Auch beim Berufsbildungsfonds sehen Sie jeweils Ihre Deklarationen von den vergangenen Jahren. Diese können Sie mit «Download» ansehen und herunterladen.

- Klicken Sie auf «Bearbeiten»

Berufsbildungsfonds				
Jahr	Status	Zahlungseingang	Bestätigung PDF	Aktion
2022	FAKTURIERT		Download (211.82 KB)	<b>BEARBEITEN</b>
2021	FAKTURIERT	26.02.2021	Download (214.58 KB)	ANSICHT


- Hier sehen Sie die Auflistung all Ihrer Mitarbeiter gemäss der Deklaration von letztem Jahr.
- Sie können die **Reihenfolge ändern** z.B. auf Namen (auf-/absteigend) oder auf Eintrittsdatum (auf-/absteigend)

Personal				PERSON HINZUFÜGEN
Für das Entfernen eines Eintrages tragen Sie bitte das passende Austrittsdatum ein.				
Reglement «Berufsbildungsfonds»				
<div style="border: 2px solid red; padding: 5px;"> <b>Reihenfolge</b>            Nachname - Aufsteigend            Nachname - Absteigend  <b>Nachname - Aufsteigend</b>            Eintrittsdatum - Absteigend            Eintrittsdatum - Aufsteigend         </div>				
Eintrittsdatum	Austrittsdatum	Funktion	Aktion	
01.06.2020		Dachdecker /-in	<b>BEARBEITEN</b>	

- Sollte ein **Mitarbeiter nicht mehr bei Ihnen arbeiten** klicken Sie auf bei der jeweiligen Person auf «bearbeiten»

Personal PERSON HINZUFÜGEN

Für das Entfernen eines Eintrages tragen Sie bitte das passende Austrittsdatum ein.

 [Reglement «Berufsbildungsfonds»](#)

Reihenfolge  
 Nachname - Aufsteigend

Vorname	Nachname	Eintrittsdatum	Austrittsdatum	Funktion	Aktion
				Dachdecker /-in	BEARBEITEN

- Beim Austrittsdatum, können Sie nun das Datum setzen, welches ausserhalb der Deklarationsperiode liegt. So wird dieser Mitarbeitende nicht in Rechnung gestellt und kann von Gebäudehülle Schweiz für die nächste Deklarationsperiode im ERP-System gelöscht werden.
- Speichern

## Anpassen Berufsbildungsfonds Zeile

Details

Name \* Vorname \*

Funktion \*

Dachdecker /-in

Eintrittsdatum \* Austrittsdatum

01.06.2020

tt.mm.jjjj

SCHLIESSEN
SPEICHERN



- Möchten Sie **neue Mitarbeitende** hinzufügen klicken Sie auf «Person hinzufügen»

Personal PERSON HINZUFÜGEN

Für das Entfernen eines Eintrages tragen Sie bitte das passende Austrittsdatum ein.

[Reglement «Berufsbildungsfonds»](#)

- Geben Sie hier alle Daten ein.
- «Speichern»

### Details

Name \*

Vorname \*

Funktion \*

- Wert wählen - ▼

Eintrittsdatum \*

Austrittsdatum

tt.mm.jjjj

tt.mm.jjjj

SPEICHERN

- Neu erfasste Mitarbeitende können bei falscher Eingabe wieder gelöscht werden
- Klicken Sie auf «Bearbeiten» und dann auf «Löschen»
- Bereits deklarierte Mitarbeitende können nicht gelöscht werden, sondern es muss ein Auftrittsdatum gesetzt werden (mehr dazu auf Seite 16)

Personen PERSON HINZUFÜGEN

In order to remove a person, please add the according exit date.

Reihenfolge

Eintrittsdatum - Absteigend ▼

Vorname	Name	Eintrittsdatum	Austrittsdatum	Erlerner Beruf	Beschäftigungsgrad	Aktionen
Test	Test	01.01.2021		Dachdecker /-in EFZ	100%	BEARBEITEN <span style="float: right;">▼</span>
			31.07.2020	Dachdecker /-in EFZ	100%	BEARBEITEN

Abweichende Ansprechperson →

Vorname  Nachname

E-Mail  Telefon

---

Bemerkung →

Content limited to 250 characters, remaining: 250

---

Bestätigung →

Hiermit bestätige ich die Richtigkeit und Vollständigkeit der übermittelten Angaben


---

SPEICHERN
SCHLIESSEN
BERUFSBILDUNGSFONDS EINREICHEN

- Falls die Daten der Ansprechperson geändert haben, bitte anpassen.
- Sonstige Informationen oder Bemerkungen
- Bitte bestätigen. Ohne diesen Hacken, kann die Deklaration nicht eingereicht werden.
- **«SPEICHERN»** Sie Ihre Angaben und bearbeiten Sie zu einem anderen Zeitpunkt weiter.
- **«BERUFSBILDUNGSFONDS EINREICHEN»** mit diesem Klick werden Ihre Angaben verbindlich an Gebäudehülle Schweiz übermittelt


- Im unteren Teil der Detailansicht finden Sie passende Hilfsdokumente zum jeweiligen Thema:

Passende Dokumente




**Zusammenfassung Module  
«MitgliederLeistungsReglement»**

Publikationen



**Reglement  
«MitgliederLeistungsReglement»**

Verträge & Weisungen







**Reglement «Berufsbildungsfonds»**

Verträge & Weisungen

## 10. Berufsbildungsfonds analog

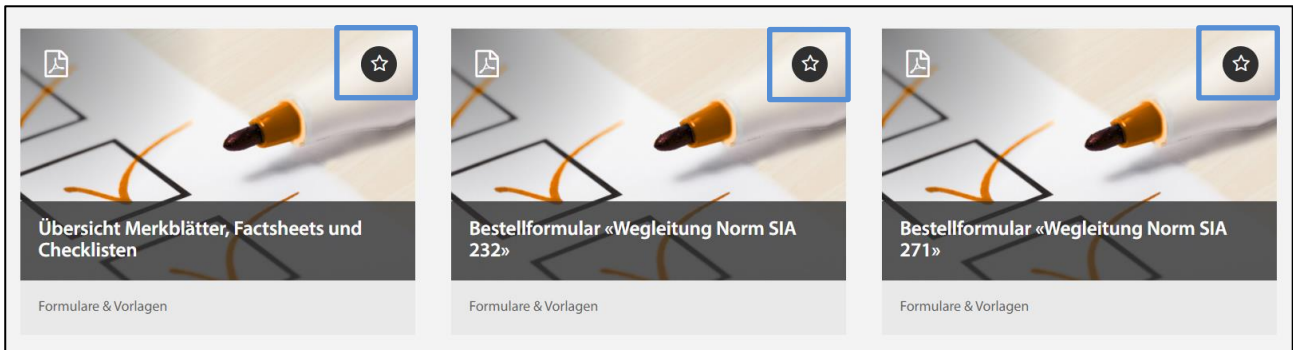
Die Unterlagen zur analogen Deklaration des Berufsbildungsfonds erhalten Sie per E-Mail oder per Post. Jedoch empfehlen wir Ihnen die Deklaration online auszufüllen und einzureichen. Zudem wird die analoge Deklaration in den nächsten Jahren abgeschafft.

<p><b>P.P.</b> CH-9240 Uzwil <b>A</b> <small>DMRPOST</small> <b>PRIORITY</b></p> <p>Brändle Gebäudehüllen AG        Bedachungen/Fassadenbau        Pumpwerkstrasse 6a        8370 Simach</p> <p>Uzwil, 15. Januar 2021   172516</p> <p><b>Deklaration Berufsbildungsfonds BBF Gebäudehülle Schweiz für das Jahr 2021</b></p> <p>Sehr geehrte Damen und Herren</p> <p>Der Berufsbildungsfonds finanziert die nationale Förderung der Berufsbildung in der Gebäudehüllen-Branche. Gebäudehülle Schweiz sorgt unter anderem dafür, dass der Nachwuchs an qualifizierten Berufsleuten gesichert ist und diese den Bedürfnissen der Branche entsprechend ausgebildet werden.</p> <p>Deklariert Sie ab diesem Jahr bequem und sicher verschlüsselt über das Online-Kundenportal. Alternativ erhalten Sie mit diesem Schreiben das Deklarationsformular. Beachten Sie, dass Sie alle Ein- und Austritte von Mitarbeitenden im Jahr 2020 sowie den erlernten Beruf EFZ oder EBA je Person angeben. Der Artikel 5 im Reglement bietet Ihnen hier eine Orientierungshilfe. Bitte re-tournieren Sie Ihre Deklaration «Berufsbildungsfonds 2021» an <a href="mailto:maria.tonello@gh-schweiz.ch">maria.tonello@gh-schweiz.ch</a> bis spätestens Freitag, 12. Februar 2021.</p> <p>Für das digitale Erfassen melden Sie sich mit Ihrem Admin-Zugang auf <a href="http://gebäudehülle.swiss">gebäudehülle.swiss</a> an und übermitteln Sie Ihre Deklaration mit wenigen Klicks. Hierzu erhalten Sie in den nächsten Tagen ergänzend eine Email. Im anderen Fall schreiben Sie bitte an <a href="mailto:veronika.froelich@gh-schweiz.ch">veronika.froelich@gh-schweiz.ch</a> für welchen Mitarbeiter inklusive der Emailadresse wir Ihr Admin-Kundenkonto für den geschützten Kundenbereich erstellen dürfen.</p> <p>Besten Dank und freundliche Grüsse</p> <p>Gebäudehülle Schweiz        Verband Schweizer Gebäudehüllen-Unternehmungen</p> <div style="display: flex; justify-content: space-around;"> <div style="text-align: center;">         Dr. André Schreyer        Geschäftsführer     </div> <div style="text-align: center;">         Dominik Frei        Leiter Dienstleistung &amp; Sozialpolitik     </div> <div style="text-align: center;">         Login     </div> <div style="text-align: center;">         Reglement     </div> </div> <p><b>Beilagen</b>        • Deklarationsformular 2021</p>	<p>Brändle Gebäudehüllen AG        Bedachungen/Fassadenbau        Pumpwerkstrasse 6a        8370 Simach</p> <p><b>Ihre Kontaktperson</b>        Maria Tonello        Gebäudehülle Schweiz        Lindenstrasse 4        9240 Uzwil        T 071 955 70 30  <a href="mailto:maria.tonello@gh-schweiz.ch">maria.tonello@gh-schweiz.ch</a></p> <p>Das Formular bitte bis 12. Februar 2021 zurücksenden.</p> <p><b>Deklaration Berufsbildungsfonds BBF Gebäudehülle Schweiz für das Jahr 2021</b></p> <p>Meine Firma ist ein Einpersonen-Betrieb <input type="checkbox"/> ja <input type="checkbox"/> nein</p> <ul style="list-style-type: none"> <li>• Wenn nein, bitte alle Mitarbeitenden auflisten, die eine Ausbildung mit eidgenössischem Diplom EFZ oder EBA abgeschlossen haben.</li> <li>• Bitte ergänzen Sie die leeren Felder:        Eintritts- und Austrittsdatum sowie Erlernter Beruf EFZ oder EBA</li> </ul> <table border="1" style="width: 100%; border-collapse: collapse;"> <thead> <tr> <th style="width: 20%;">Name</th> <th style="width: 20%;">Vorname</th> <th style="width: 20%;">Erlernter Beruf</th> <th style="width: 20%;">Eintritt</th> <th style="width: 20%;">Austritt</th> </tr> </thead> <tbody> <tr> <td colspan="5" style="background-color: #cccccc; height: 80px;"></td> </tr> <tr><td> </td><td> </td><td> </td><td> </td><td> </td></tr> <tr><td> </td><td> </td><td> </td><td> </td><td> </td></tr> <tr><td> </td><td> </td><td> </td><td> </td><td> </td></tr> <tr><td> </td><td> </td><td> </td><td> </td><td> </td></tr> <tr><td> </td><td> </td><td> </td><td> </td><td> </td></tr> <tr><td> </td><td> </td><td> </td><td> </td><td> </td></tr> <tr><td> </td><td> </td><td> </td><td> </td><td> </td></tr> </tbody> </table> <p>Weitere Mitarbeitende</p> <table border="1" style="width: 100%; border-collapse: collapse;"> <thead> <tr> <th style="width: 20%;">Name</th> <th style="width: 20%;">Vorname</th> <th style="width: 20%;">Erlernter Beruf</th> <th style="width: 20%;">Eintritt</th> <th style="width: 20%;">Austritt</th> </tr> </thead> <tbody> <tr><td> </td><td> </td><td> </td><td> </td><td> </td></tr> <tr><td> </td><td> </td><td> </td><td> </td><td> </td></tr> <tr><td> </td><td> </td><td> </td><td> </td><td> </td></tr> <tr><td> </td><td> </td><td> </td><td> </td><td> </td></tr> <tr><td> </td><td> </td><td> </td><td> </td><td> </td></tr> <tr><td> </td><td> </td><td> </td><td> </td><td> </td></tr> <tr><td> </td><td> </td><td> </td><td> </td><td> </td></tr> <tr><td> </td><td> </td><td> </td><td> </td><td> </td></tr> </tbody> </table> <p>172516 Brändle Gebäudehüllen AG 8370 Simach</p>	Name	Vorname	Erlernter Beruf	Eintritt	Austritt																																									Name	Vorname	Erlernter Beruf	Eintritt	Austritt																																								
Name	Vorname	Erlernter Beruf	Eintritt	Austritt																																																																																							
Name	Vorname	Erlernter Beruf	Eintritt	Austritt																																																																																							

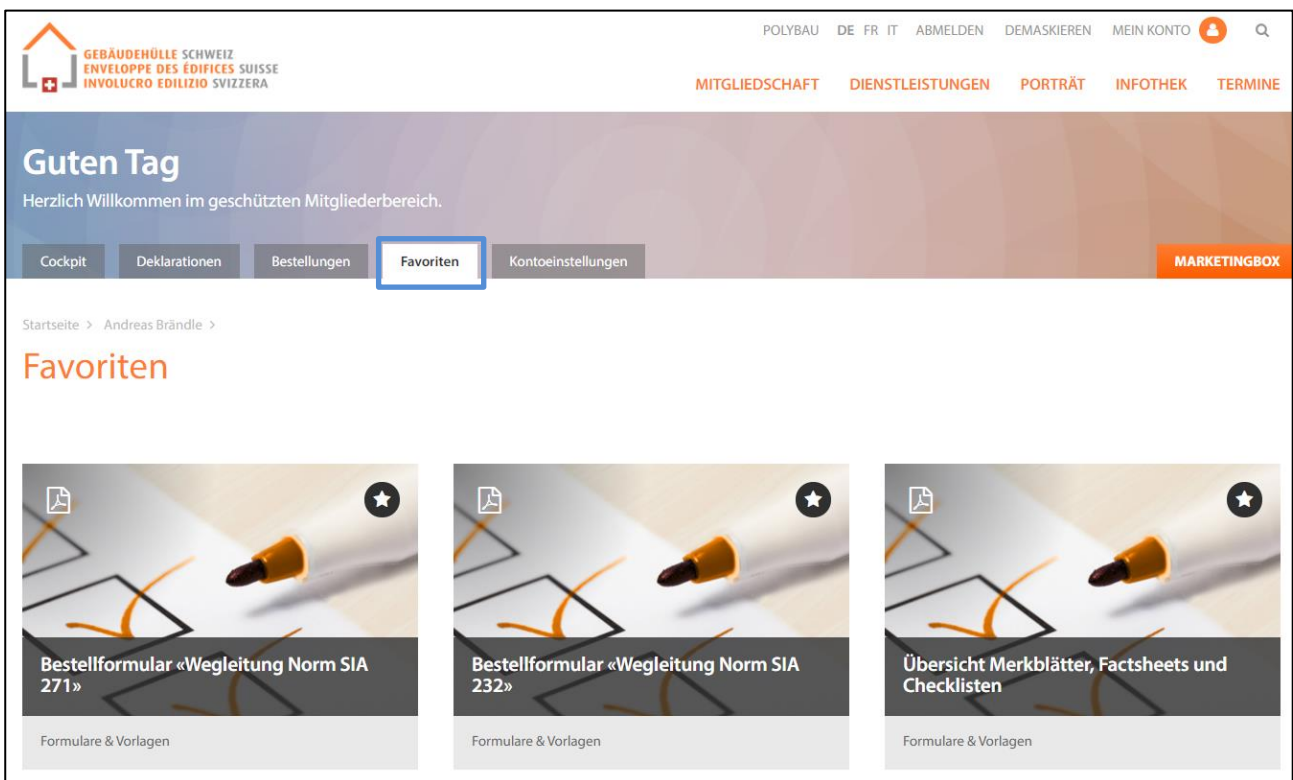
## 11. Kleine Helfer

### Favoriten

Sie können viel genutzte Dokumente als Favorit speichern, indem Sie ein Dokument mit dem Stern markieren können.



Danach werden Ihnen die markierten Dokumente in Ihre Loginbereich unter Favoriten angezeigt:

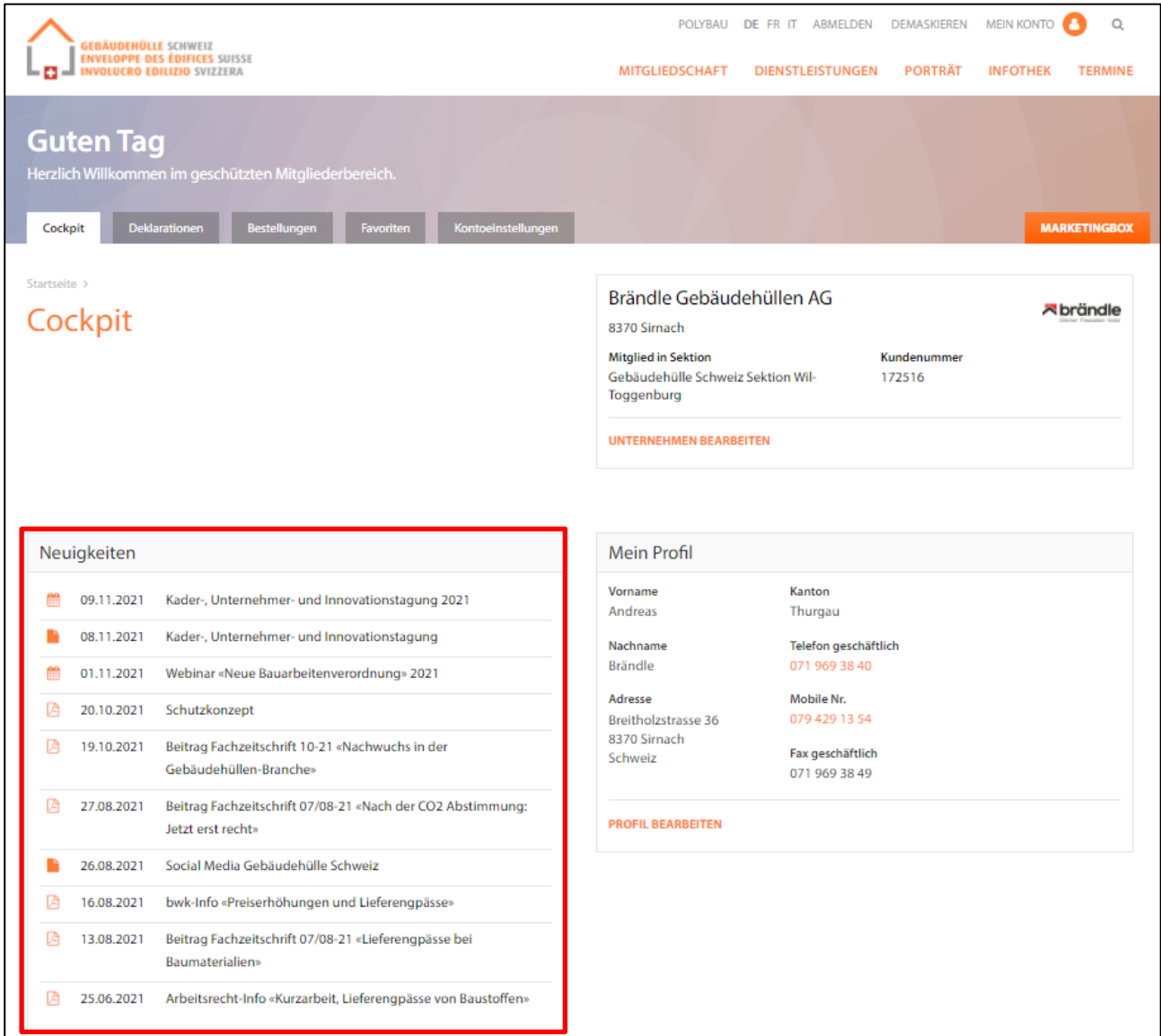


Wenn Sie ein Dokument nicht mehr in den Favoriten gespeichert haben wollen, drücken Sie wieder auf den Stern.

## Cockpit Neuigkeiten

Im Cockpit unter Neuigkeiten finden Sie neue Inhalte, welche auf der Webseite publiziert werden. Es können Neuigkeiten sein, welche nur im geschlossenen Bereich angeschaut werden können oder auch öffentliche Inhalte.

Diese Neuigkeiten werden laufend aktualisiert. So bleiben Sie immer auf dem neusten Stand.



The screenshot shows the user interface of the Cockpit. At the top, there is a navigation bar with the logo and menu items: POLYBAU, DE FR IT, ABMELDEN, DEMASKIEREN, MEIN KONTO, and a search icon. Below the navigation bar, there are tabs for MITGLIEDSCHAFT, DIENSTLEISTUNGEN, PORTRÄT, INFOTHEK, and TERMINE. The main content area starts with a greeting 'Guten Tag' and a welcome message. Below this, there are navigation tabs: Cockpit (selected), Deklarationen, Bestellungen, Favoriten, and Kontoereinstellungen. A 'MARKETINGBOX' button is also visible. The main content is divided into two columns. The left column is titled 'Cockpit' and contains a 'Neuigkeiten' section, which is highlighted with a red box. The right column contains a profile card for 'Brändle Gebäudehüllen AG' and a 'Mein Profil' section.

**Neuigkeiten**

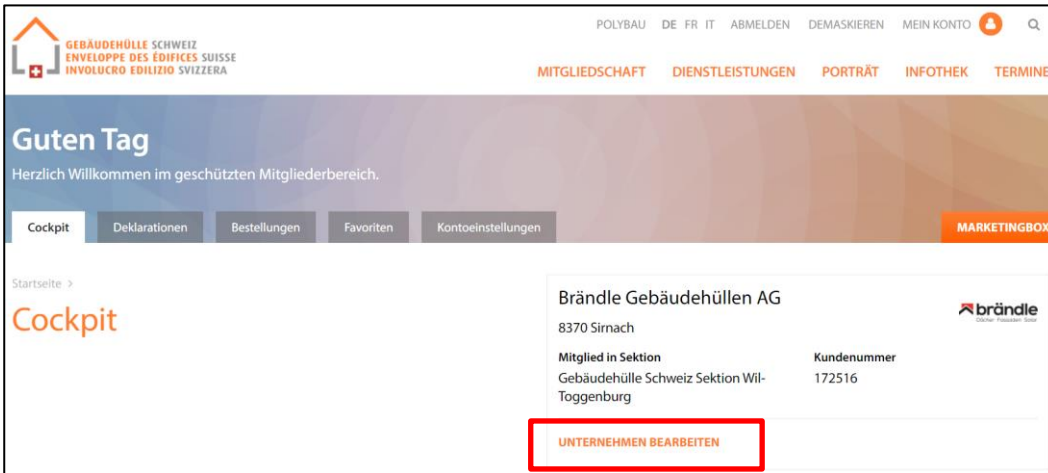
09.11.2021	Kader-, Unternehmer- und Innovationstagung 2021
08.11.2021	Kader-, Unternehmer- und Innovationstagung
01.11.2021	Webinar «Neue Bauarbeitenverordnung» 2021
20.10.2021	Schutzkonzept
19.10.2021	Beitrag Fachzeitschrift 10-21 «Nachwuchs in der Gebäudehüllen-Branche»
27.08.2021	Beitrag Fachzeitschrift 07/08-21 «Nach der CO2 Abstimmung: Jetzt erst recht»
26.08.2021	Social Media Gebäudehülle Schweiz
16.08.2021	bwk-Info «Preiserhöhungen und Lieferengpässe»
13.08.2021	Beitrag Fachzeitschrift 07/08-21 «Lieferengpässe bei Baumaterialien»
25.06.2021	Arbeitsrecht-Info «Kurzarbeit, Lieferengpässe von Baustoffen»

**Mein Profil**

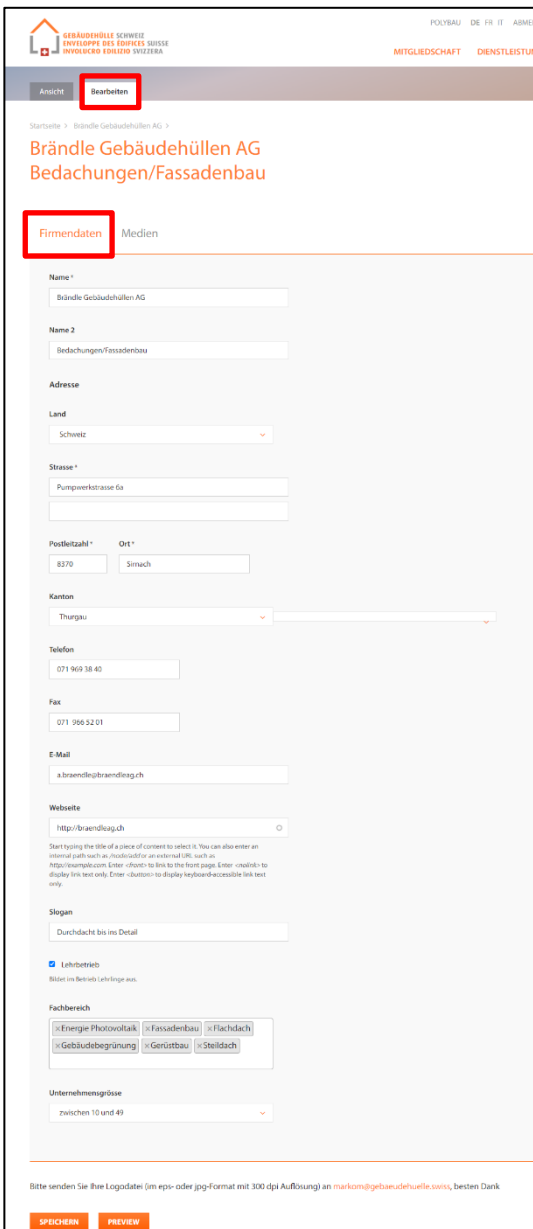
Vorname	Kanton
Andreas	Thurgau
Nachname	Telefon geschäftlich
Brändle	071 969 38 40
Adresse	Mobile Nr.
Breitholzstrasse 36	079 429 13 54
8370 Sirnach	Fax geschäftlich
Schweiz	071 969 38 49

## Firmendaten bearbeiten

Im Cockpit unter «Unternehmen bearbeiten», können Sie Ihre Firmendaten bearbeiten.



The screenshot shows the user's dashboard with a navigation bar at the top containing 'POLYBAU', 'DE FR IT', 'ABMELDEN', 'DEMASKIEREN', 'MEIN KONTO', and a search icon. Below the navigation bar are menu items: 'MITGLIEDSCHAFT', 'DIENSTLEISTUNGEN', 'PORTRÄT', 'INFOTHEK', and 'TERMINE'. The main content area has a 'Guten Tag' greeting and a 'Herzlich Willkommen im geschützten Mitgliederbereich.' message. A navigation bar below the greeting includes 'Cockpit', 'Deklarationen', 'Bestellungen', 'Favoriten', 'Kontoeinstellungen', and 'MARKETINGBOX'. The 'Cockpit' section shows the user's profile for 'Brändle Gebäudehüllen AG' with details like '8370 Simach', 'Mitglied in Sektion Gebäudehülle Schweiz Sektion Wil-Toggenburg', and 'Kundennummer 172516'. A red box highlights the 'UNTERNEHMEN BEARBEITEN' button.



The screenshot shows the 'Unternehmen bearbeiten' form with the 'Firmendaten' tab selected and highlighted in red. The form contains the following fields:

- Name \***: Brändle Gebäudehüllen AG
- Name 2**: Bedachungen/Fassadenbau
- Adresse**:
  - Land**: Schweiz
  - Strasse \***: Pumpwerkstrasse 6a
  - Postleitzahl \***: 8370
  - Ort \***: Simach
  - Kanton**: Thurgau
  - Telefon**: 071 969 38 40
  - Fax**: 071 966 52 01
  - E-Mail**: a.brändle@braendleag.ch
  - Webseite**: http://braendleag.ch
  - Slogan**: Durchdacht bis ins Detail
  - Lehrbetrieb**: Bietet im Bereich Lehrberufe aus.
  - Fachbereich**:
    - Energie Photovoltaik
    - Fassadenbau
    - Flachdach
    - Gebäudebegrünung
    - Gerüstbau
    - Stelldach
  - Unternehmensgröße**: zwischen 10 und 49

At the bottom, there are 'SPEICHERN' and 'PREVIEW' buttons, and a note: 'Bitte senden Sie Ihre Logodatei (im eps- oder jpeg-format mit 300 dpi Auflösung) an markom@gebäudehülle.swiss, besten Dank'.

Hier können Sie direkt Ihre Firmendaten bearbeiten.

- Adressdaten
- E-Mail-Adresse
- Webseite
- Slogan
- Lehrbetrieb ja/nein
- Fachbereiche
- Unternehmensgröße

Diese Daten sind auf Ihrem Firmeneintrag auf der Webseite ersichtlich. Wenn Sie die Änderung absenden, werden diese Daten nach einer Prüfung in unserem ERP-System hinterlegt.

Unter «Medien» finden Sie die Informationen zu der Logodatei. Bitte senden Sie Logoanpassungen in der angegebenen Auflösung und Dateiformat an die erwähnte E-Mail-Adresse.



Startseite > Brändle Gebäudehüllen AG >

## Brändle Gebäudehüllen AG

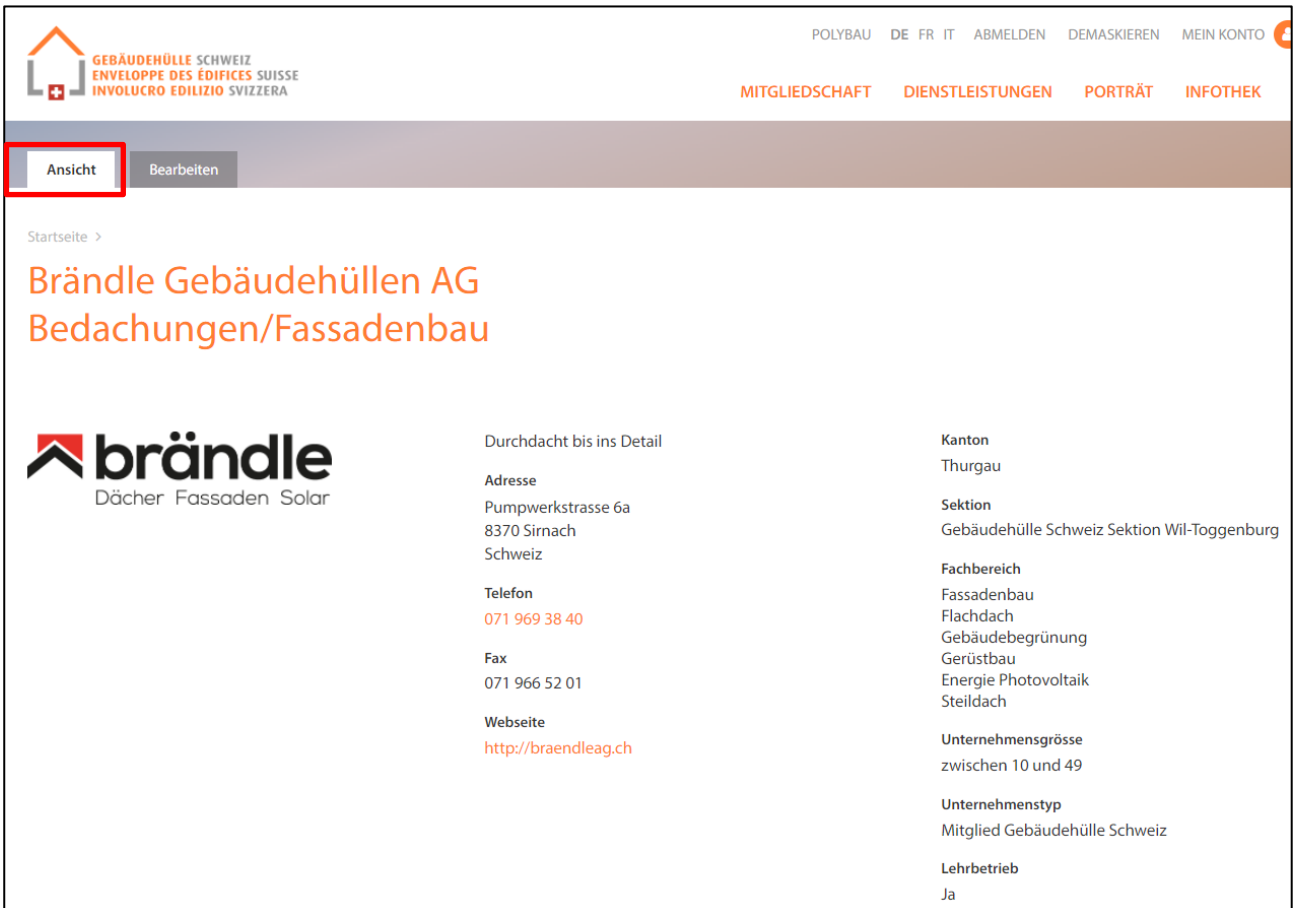
### Bedachungen/Fassadenbau

Firmendaten **Medien**

Bitte senden Sie Ihre Logodatei (im eps- oder jpg-Format mit 300 dpi Auflösung) an [markom@gebaeudehuelle.swiss](mailto:markom@gebaeudehuelle.swiss), besten Dank

**SPEICHERN** **PREVIEW**


Wenn Sie auf «Ansicht» klicken, gelangen Sie zu Ihrem Firmeneintrag und können die Änderungen gleich überprüfen.



Startseite >

## Brändle Gebäudehüllen AG

### Bedachungen/Fassadenbau



Dächer Fassaden Solar

Durchdacht bis ins Detail

Adresse  
 Pumpwerkstrasse 6a  
 8370 Sirnach  
 Schweiz

Telefon  
 071 969 38 40

Fax  
 071 966 52 01

Webseite  
<http://braendleag.ch>

Kanton  
 Thurgau

Sektion  
 Gebäudehülle Schweiz Sektion Wil-Toggenburg

Fachbereich  
 Fassadenbau  
 Flachdach  
 Gebäudebegrünung  
 Gerüstbau  
 Energie Photovoltaik  
 Steildach

Unternehmensgrösse  
 zwischen 10 und 49


Unternehmenstyp  
 Mitglied Gebäudehülle Schweiz

Lehrbetrieb  
 Ja

## Seite aktualisieren

Werden die Informationen auf der Webseite nicht korrekt angezeigt, muss die Seite aktualisiert werden.

Durch Drücken von der Tastenkombination **CTRL + F5** wird an den Server eine Anfrage gesendet, den Cache der Webseite ebenfalls zu aktualisieren. Dadurch wird also Webseite und Cache aktualisiert, wodurch die Änderungen an der Webseite dann sichtbar werden.

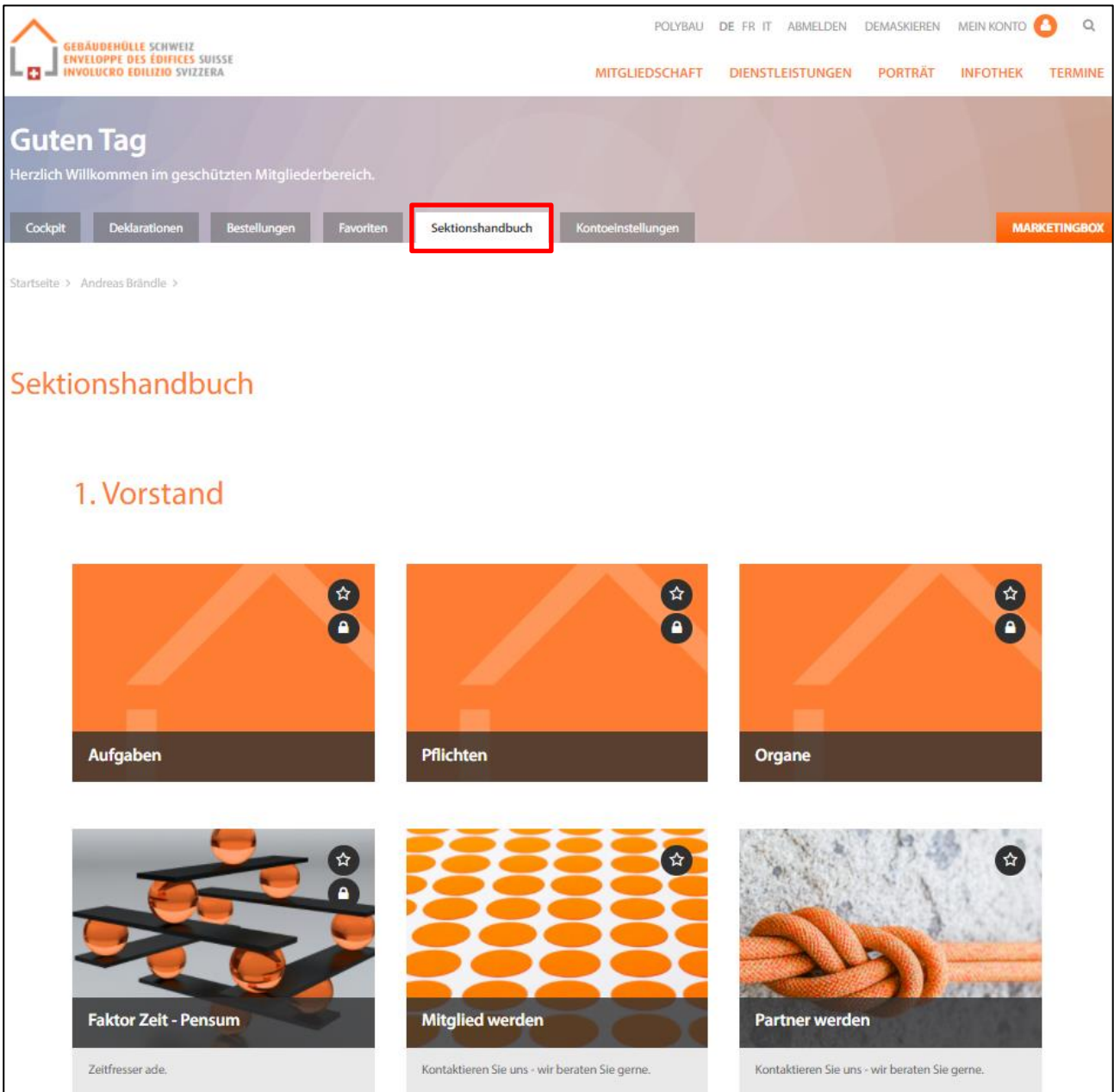




## 12. Für Sektionsfunktionäre

Alle Sektionspräsidenten haben den Zugriff auf das «Sektionshandbuch». Hier finden Sie wichtige Informationen, die als Sektionspräsidenten relevant sind.

- Klicken Sie in der Navigation auf «Sektionshanbuch»



**Guten Tag**  
Herzlich Willkommen im geschützten Mitgliederbereich.

Cockpit Deklarationen Bestellungen Favoriten **Sektionshandbuch** Kontoeinstellungen **MARKETINGBOX**

Startseite > Andreas Brändle >

## Sektionshandbuch

### 1. Vorstand

- Aufgaben**
- Pflichten**
- Organe**
- Faktor Zeit - Pensum**  
Zeitfresser ade.
- Mitglied werden**  
Kontaktieren Sie uns - wir beraten Sie gerne.
- Partner werden**  
Kontaktieren Sie uns - wir beraten Sie gerne.

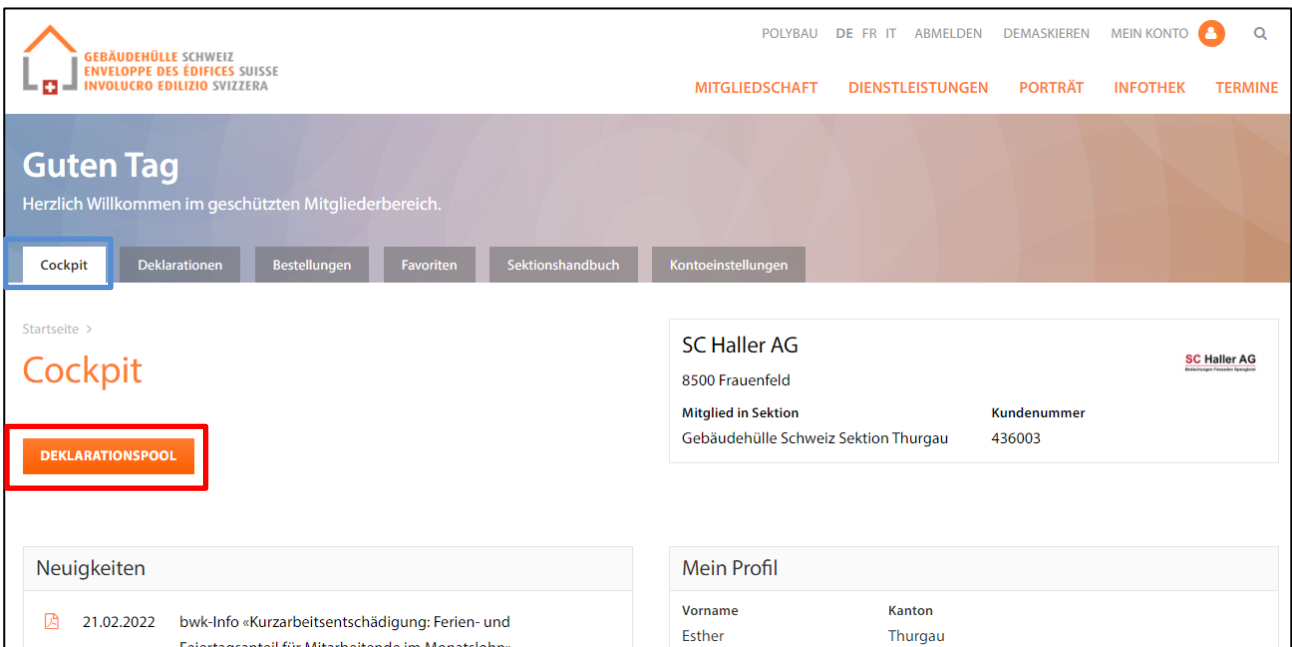
### 13. Für Sektionskassiere

Ab der Deklarationsperiode 2022 haben die Kassiere der Sektion die Möglichkeit, die Deklarationen ihrer Mitglieder über den geschützten Kundenbereich abzurufen, sofern die passenden Rechte im ERP-System von Gebäudehülle Schweiz hinterlegt sind. Ziel dieser Übersicht ist, die Freigabe der einzelnen Deklarationen durch die Sektion, den Kassier zu vereinfachen und zu beschleunigen.

Die bisher bekannte Excelliste ist weiterhin im Einsatz. Diese wird jedoch als ergänzendes Dokument geliefert. Die gewünschte Arbeitsweise für das Prüfen, Freigeben der Deklarationen ist den Sektionen selbstverständlich freigestellt.

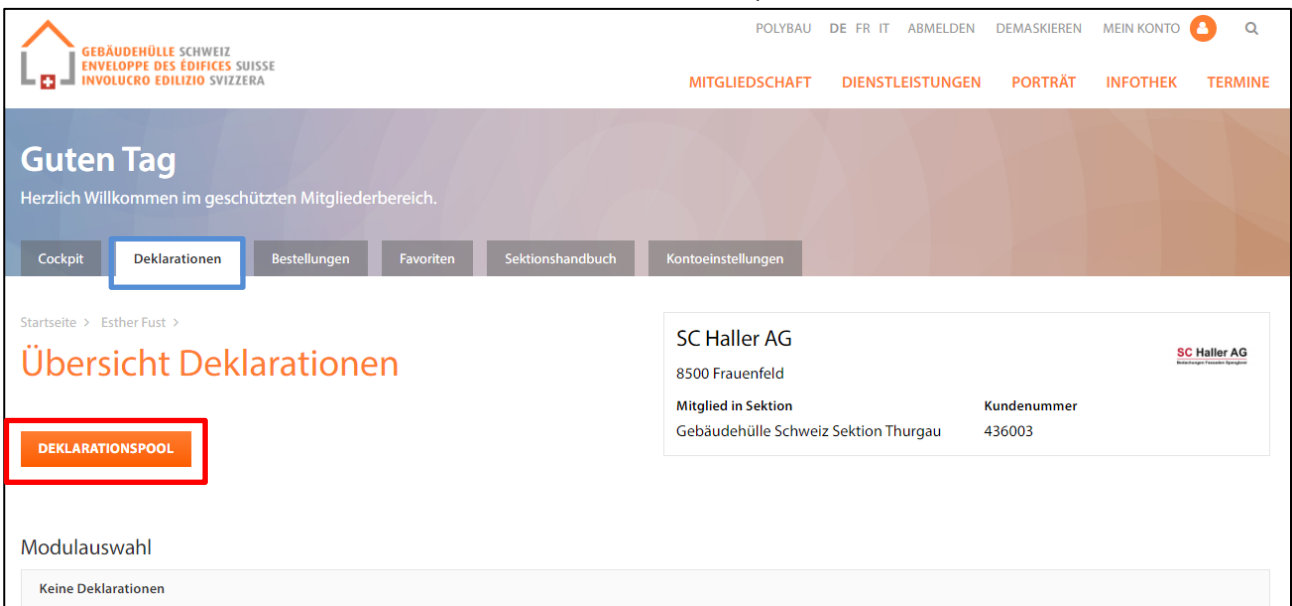
#### Einstieg zur Übersicht

Bitte melden Sie sich auf [gebäudehülle.swiss](https://gebäudehülle.swiss) mit Ihrem Benutzerkonto an. Über das Cockpit gelangen Sie via Button «Deklarationspool» zu den gewünschten Deklarationen.



The screenshot shows the user interface for 'Guten Tag' with a navigation bar containing 'MITGLIEDSCHAFT', 'DIENSTLEISTUNGEN', 'PORTRÄT', 'INFOTHEK', and 'TERMINE'. The main content area includes a 'Cockpit' section with a 'DEKLARATIONSPPOOL' button highlighted in red. A user profile for 'SC Haller AG' is visible, showing details like '8500 Frauenfeld' and 'Kundennummer 436003'. A 'Neuigkeiten' section shows a date '21.02.2022' and a 'Mein Profil' section with fields for 'Vorname' (Esther) and 'Kanton' (Thurgau).

oder über das Menü «Deklarationen» via Button «Deklarationspool»



The screenshot shows the 'Übersicht Deklarationen' page. The 'DEKLARATIONEN' menu item is highlighted in blue. The 'DEKLARATIONSPPOOL' button is highlighted in red. The user profile for 'SC Haller AG' is shown with details like '8500 Frauenfeld' and 'Kundennummer 436003'. A 'Modalauswahl' section at the bottom indicates 'Keine Deklarationen'.

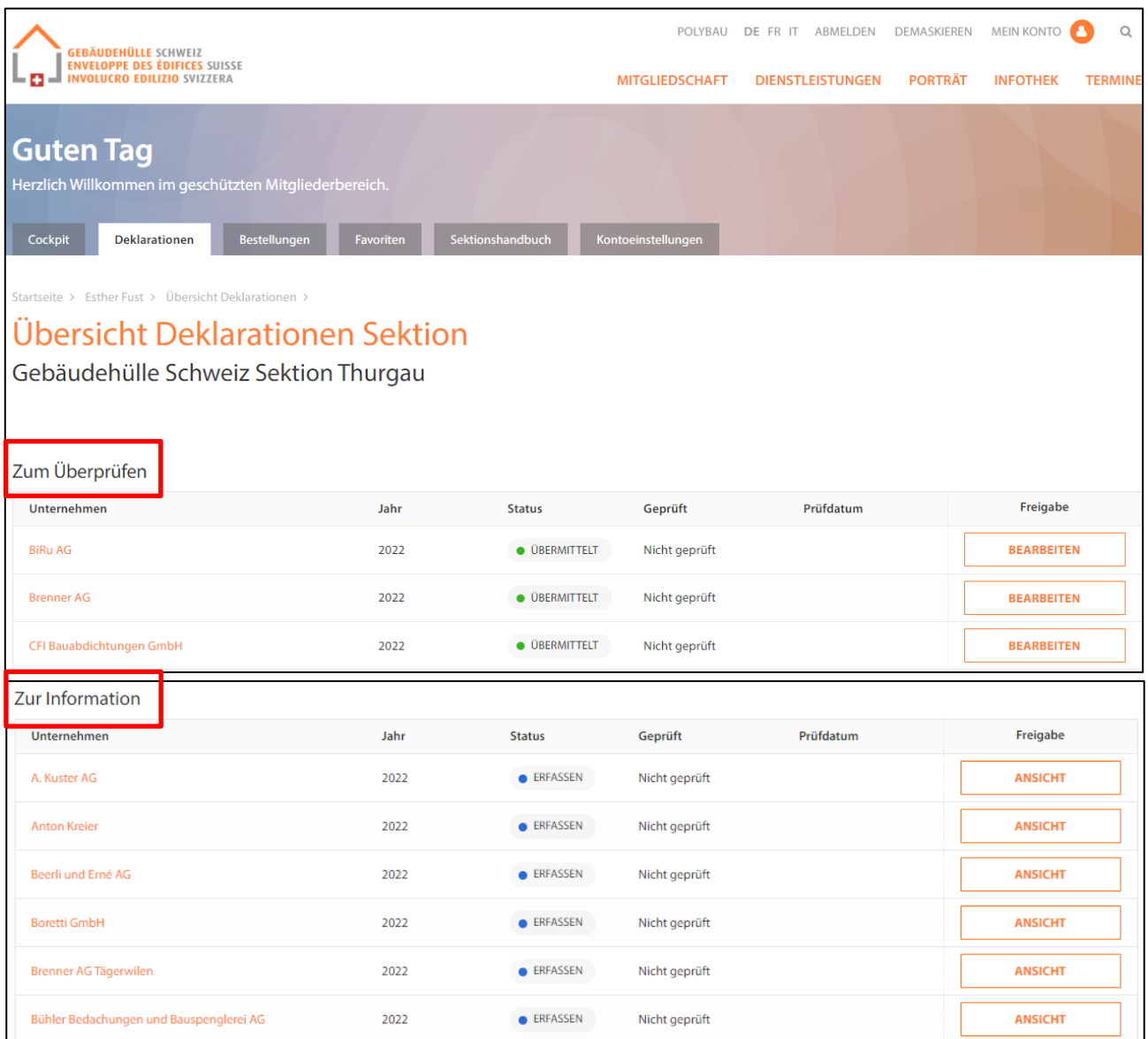
## Tabellengliederung

Die Deklarationen sind in zwei Kategorien gegliedert:

- Zum Prüfen
- Zur Information

Ab dem Status «übermittelt» und «automatisch übermittelt» können die Deklarationen durch den Kassier freigegeben werden.

Alle Deklarationen mit dem Status «Erfassen» werden in der Rubrik «Zur Information» gelistet und können ausschliesslich im Ansichtsmodus geöffnet werden.



Startseite > Esther Fust > Übersicht Deklarationen >

### Übersicht Deklarationen Sektion

Gebäudehülle Schweiz Sektion Thurgau

**Zum Überprüfen**

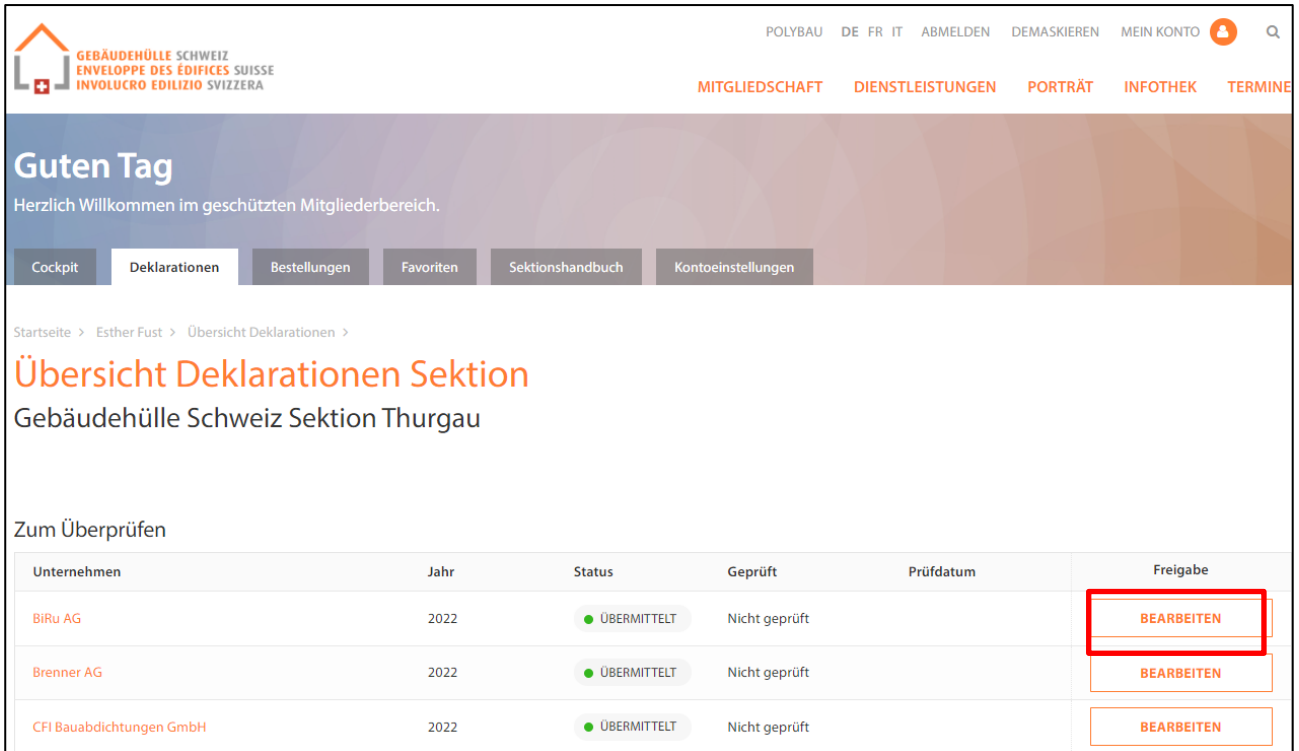
Unternehmen	Jahr	Status	Geprüft	Prüfdatum	Freigabe
BiRu AG	2022	ÜBERMITTELT	Nicht geprüft		BEARBEITEN
Brenner AG	2022	ÜBERMITTELT	Nicht geprüft		BEARBEITEN
CFI Bauabdichtungen GmbH	2022	ÜBERMITTELT	Nicht geprüft		BEARBEITEN

**Zur Information**

Unternehmen	Jahr	Status	Geprüft	Prüfdatum	Freigabe
A. Kuster AG	2022	ERFASSEN	Nicht geprüft		ANSICHT
Anton Kreier	2022	ERFASSEN	Nicht geprüft		ANSICHT
Berli und Emé AG	2022	ERFASSEN	Nicht geprüft		ANSICHT
Boretti GmbH	2022	ERFASSEN	Nicht geprüft		ANSICHT
Brenner AG Tägerwilen	2022	ERFASSEN	Nicht geprüft		ANSICHT
Bühler Bedachungen und Bauspenglerei AG	2022	ERFASSEN	Nicht geprüft		ANSICHT

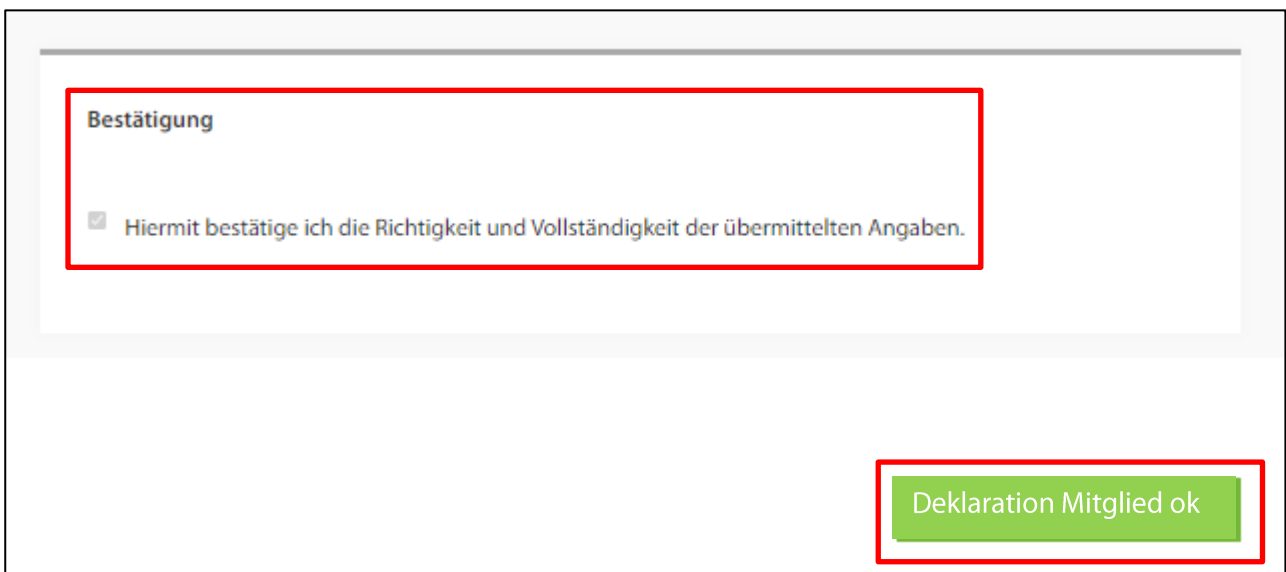
## Freigeben einer Deklaration

Wenn Sie die Details einer Deklaration offen haben (Bearbeiten), scrollen Sie bitte ganz nach unten und aktivieren Sie die Checkbox. Anschliessend wählen Sie «Deklaration Mitglied ok». Im Hintergrund wird diese Information mit dem passenden Datum an Gebäudehülle Schweiz übermittelt und in der Tabelle entsprechend aufgeführt. Diesen Arbeitsschritt können Sie nun für alle Ihre Mitglieder repetieren.



The screenshot shows the member portal interface. At the top, there is a navigation bar with the logo and menu items: POLYBAU, DE FR IT, ABMELDEN, DEMASKIEREN, MEIN KONTO. Below this is a secondary menu: MITGLIEDSCHAFT, DIENSTLEISTUNGEN, PORTRÄT, INFOTHEK, TERMINE. The main header says 'Guten Tag' and 'Herzlich Willkommen im geschützten Mitgliederbereich.' A navigation bar contains 'Cockpit', 'Deklarationen', 'Bestellungen', 'Favoriten', 'Sektionshandbuch', and 'Kontoeinstellungen'. The breadcrumb trail is 'Startseite > Esther Fust > Übersicht Deklarationen >'. The main heading is 'Übersicht Deklarationen Sektion' for 'Gebäudehülle Schweiz Sektion Thurgau'. Under 'Zum Überprüfen', there is a table with columns: Unternehmen, Jahr, Status, Geprüft, Prüfdatum, and Freigabe. Three entries are listed: BiRu AG, Brenner AG, and CFI Bauabdichtungen GmbH, all with status 'ÜBERMITTELT' and 'Nicht geprüft'. Each entry has a 'BEARBEITEN' button in the 'Freigabe' column, which is highlighted with a red box.

Unternehmen	Jahr	Status	Geprüft	Prüfdatum	Freigabe
BiRu AG	2022	● ÜBERMITTELT	Nicht geprüft		BEARBEITEN
Brenner AG	2022	● ÜBERMITTELT	Nicht geprüft		BEARBEITEN
CFI Bauabdichtungen GmbH	2022	● ÜBERMITTELT	Nicht geprüft		BEARBEITEN



The screenshot shows the confirmation step. A red box highlights the 'Bestätigung' section, which contains a checked checkbox and the text: 'Hiermit bestätige ich die Richtigkeit und Vollständigkeit der übermittelten Angaben.' At the bottom right, there is a green button labeled 'Deklaration Mitglied ok', also highlighted with a red box.

## Anmerkungen

Haben Sie eine Position freigegeben, obwohl das nicht stimmt? Dann setzen Sie sich bitte mit Maria Tonello ([maria.tonello@gh-schweiz.ch](mailto:maria.tonello@gh-schweiz.ch)) in Verbindung. Bitte beachten Sie weiter, dass alle Kassiere mit einer Doppelfunktion Ihre eigene Firmen-Deklaration nach Wunsch auch in einem Schritt freigeben können. Bei Fragen hierzu hilft Ihnen Angela Bischof ([angela.bischof@gh-schweiz.ch](mailto:angela.bischof@gh-schweiz.ch)) gerne weiter.